



УПРАВЛЕНИЕ ФЕДЕРАЛЬНОЙ СЛУЖБЫ  
ГОСУДАРСТВЕННОЙ СТАТИСТИКИ  
ПО СЕВЕРО-КАВКАЗСКОМУ  
ФЕДЕРАЛЬНОМУ ОКРУГУ

# ОСНОВНЫЕ ПОКАЗАТЕЛИ СОЦИАЛЬНО-ЭКОНОМИЧЕСКОГО ПОЛОЖЕНИЯ

январь – декабрь 2023 года

27.02.2024

Республика Ингушетия

# СОДЕРЖАНИЕ

Сводные итоги	3
Основные экономические и социальные показатели	4
Индексы промышленного производства	5
Объем работ, выполненных по виду деятельности «строительство»	7
Сельское хозяйство	10
Деятельность автомобильного транспорта	12
Оборот розничной и оптовой торговли	14
Платные услуги населению	16
Индексы цен и тарифов	19
Среднемесячная номинальная начисленная заработная плата	21
Демография	23

За январь – декабрь 2023 года в Республике Ингушетия **индекс промышленного производства** вырос на 7.9 % по сравнению с январем – декабрем 2022 года.

**Объем отгруженных товаров собственного производства**, выполненных работ и услуг собственными силами, по промышленным видам деятельности за январь – декабрь 2023 года составил **12,6 млрд рублей**, что на 46,4% больше, чем за январь – декабрь 2022 года.

**Объем производства продукции сельского хозяйства** всех сельхозпроизводителей (сельхозорганизации, крестьянские (фермерские) хозяйства, включая индивидуальных предпринимателей, хозяйства населения) Республики Ингушетия в январе – ноябре 2023 года составил **20,1 млрд рублей**, что в сопоставимой оценке на 2,9% больше, чем за соответствующий период 2022 года.

**Объем работ, выполненных по виду экономической деятельности «Строительство»** за январь – декабрь 2023 года составил **5,6 млрд рублей**, что на 69,1% меньше, чем за январь – декабрь 2022 года.

**Оборот розничной торговли** республики за январь – декабрь 2023 года составил **48,6 млрд рублей**, что в сопоставимых ценах на 21,2% больше, чем за январь – декабрь 2022 года.

**Оборот общественного питания** в январе – декабре 2023 года составил **1,0 млрд рублей**, или на 20,0% больше, чем в январе – декабре 2022 года.

В Республике Ингушетия **среднемесячная номинальная заработная плата** работников в январе – ноябре 2023 года (включая субъекты малого предпринимательства) выросла по сравнению с соответствующим периодом 2022 года на 9,1% и составила **34875,9 рубля**. Реальная заработная плата, рассчитанная с учетом индекса потребительских цен, увеличилась на 12,9% по сравнению с январем – ноябрем 2022 года.

1

**Основные экономические  
и социальные показатели**

# ОСНОВНЫЕ ЭКОНОМИЧЕСКИЕ И СОЦИАЛЬНЫЕ ПОКАЗАТЕЛИ

СЕВЕРО-КАВКАЗСТАТ

## Экономические показатели

январь – декабрь 2023 г. в % к январю – декабрю 2022 г.

Индекс  
промышленного  
производства

117,1 ↑

Индекс произ-  
водства продукции  
сельского хозяйства

102,9 ↑

Ввод в действие  
жилых домов  
всех форм  
собственности  
и индивидуальными  
застройщиками

116,4 ↑

Оборот розничной  
торговли

121,2 ↑

Объем платных  
услуг населению

98,2 ↓

Оборот  
общественного  
питания

122,0 ↑

● Понижение ● Повышение ● Без изменений

# ОСНОВНЫЕ ЭКОНОМИЧЕСКИЕ И СОЦИАЛЬНЫЕ ПОКАЗАТЕЛИ

## Социальные показатели

январь – ноябрь 2023 г.

Родившихся,  
человек

**7 104**

Умерших,  
человек

**1 518**

Браков,  
единиц

**894**

Разводов,  
единиц

**3 194**

Прибывших,  
единиц

**7 246**

Выбывших,  
единиц

**5 409**

## СЕВЕРО-КАВКАЗСТАТ

Естественный рост населения

**5 586** человек

Миграционный отток населения

**1 837** человек

# ИНДЕКСЫ ПРОМЫШЛЕННОГО ПРОИЗВОДСТВА

СЕВЕРО-КАВКАЗСТАТ

январь – декабрь 2023 г.  
к январю – декабрю 2022 г. в %

**117,1** ИПП

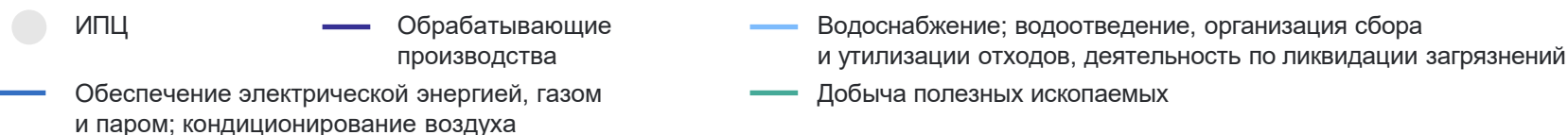
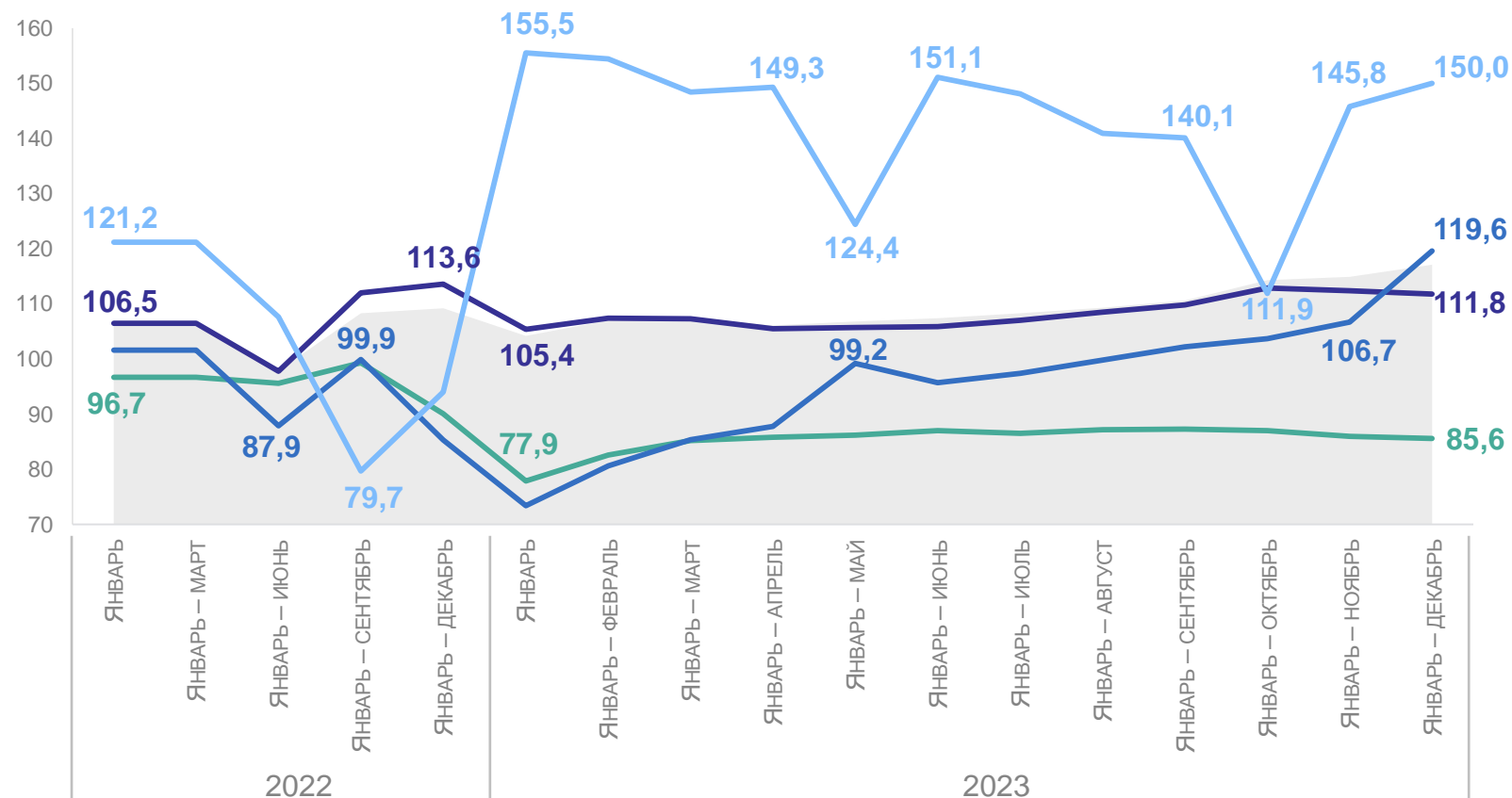
**103,3** Добыча полезных ископаемых

**103,1** Обрабатывающие производства

**99,8** Обеспечение электрической энергией, газом и паром; кондиционирование воздуха

**113,4** Водоснабжение; водоотведение, организация сбора и утилизации отходов, деятельность по ликвидации загрязнений

К предыдущему месяцу, в %



# ОБЪЕМ РАБОТ, ВЫПОЛНЕННЫХ ПО ВИДУ ДЕЯТЕЛЬНОСТИ «СТРОИТЕЛЬСТВО»

январь – декабрь 2023 г.

Объем работ всего,  
по полному кругу организаций

**5 571,0** млн руб.

К январю –декабрю 2022 г.

**30,9%** ↓

По крупным и средним  
организациям

**886,4** млн руб.

К январю – декабрю 2022 г.

**59,0%** ↓

## СЕВЕРО-КАВКАЗСТАТ

Структура объема подрядных работ  
по виду деятельности «Строительство»,  
в %





# 2

## Сельское хозяйство



### Поголовье скота и птицы

январь – декабрь 2023 г. в % к январю – декабрю 2022 г.

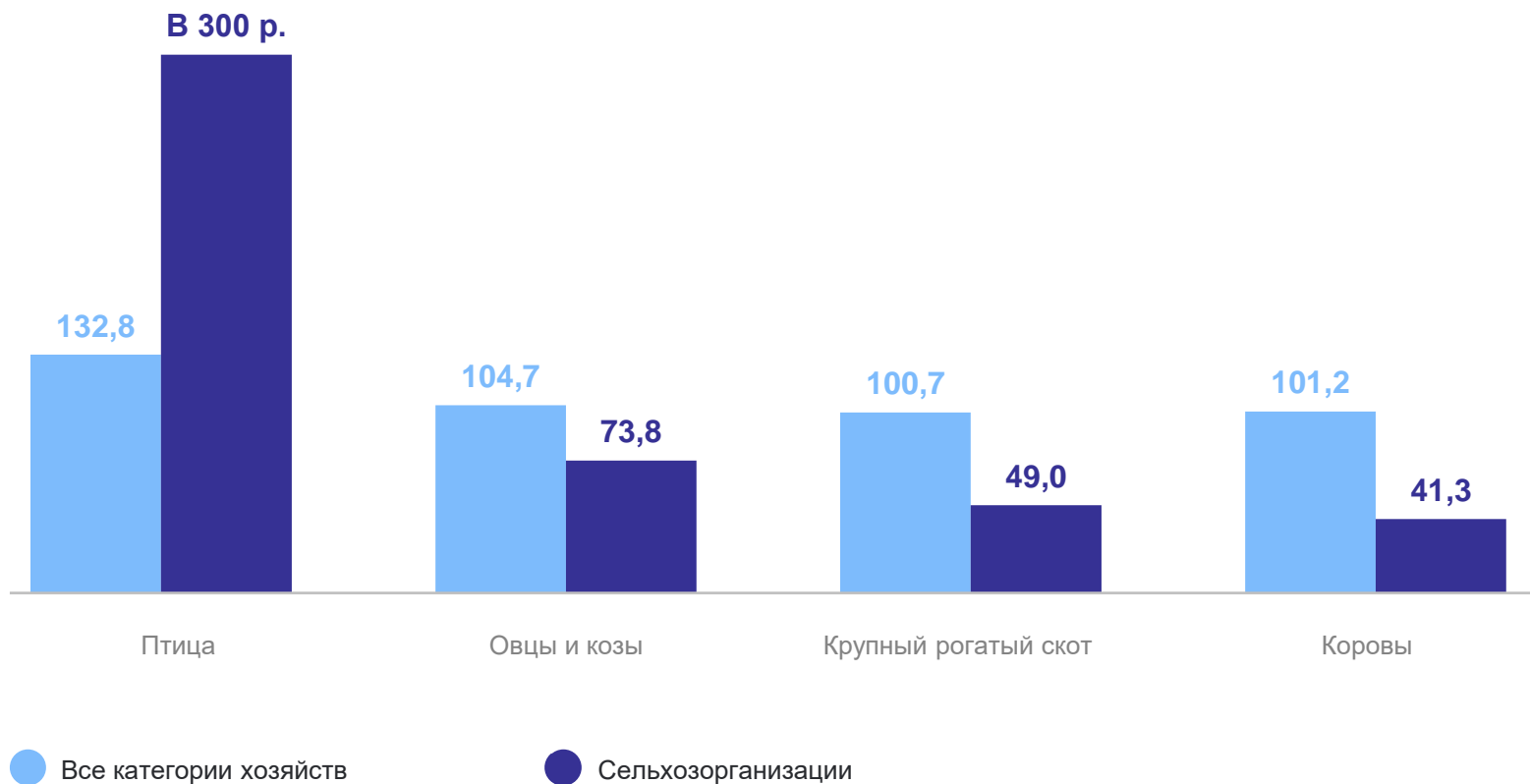
#### Объем продукции

сельского хозяйства всех  
сельхозпроизводителей

**20,1** млрд рублей

К январю – ноябрю 2022 г.

**102,9% ↑**



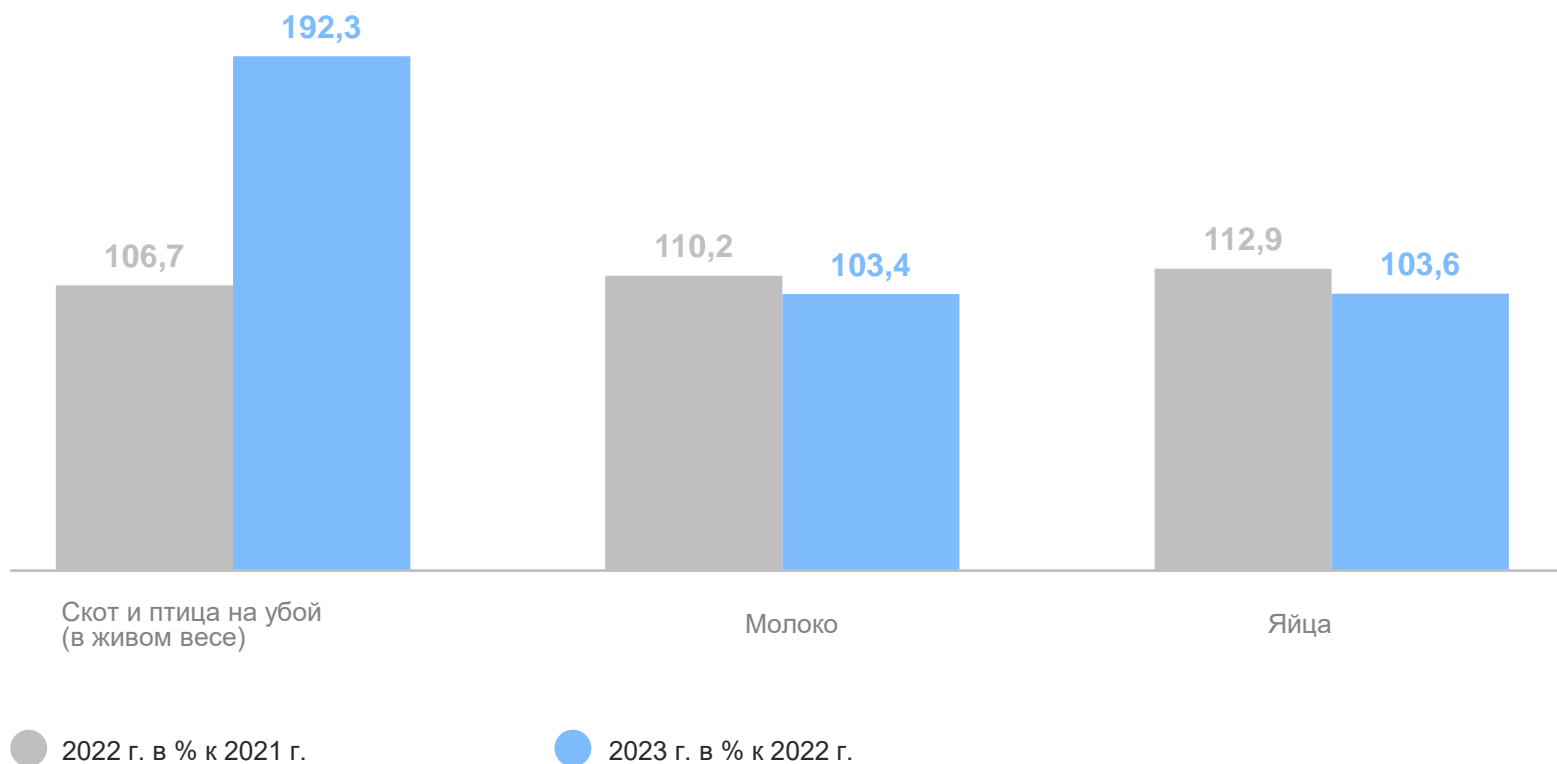
\*Валовой сбор зерновых и зернобобовых культур, включая кукурузу (в весе после доработки, по расчетным данным, в хозяйствах всех категорий) в январе – ноябре 2023 г. составил 1 188,9 тыс. тонн

# СЕЛЬСКОЕ ХОЗЯЙСТВО

январь – декабрь 2023 г.

СЕВЕРО-КАВКАЗСТАТ

Производство основных видов продукции животноводства  
в хозяйствах всех категорий



# ДЕЯТЕЛЬНОСТЬ АВТОМОБИЛЬНОГО ТРАНСПОРТА

январь – декабрь 2023 г.

СЕВЕРО-КАВКАЗСТАТ

В % к январю – декабрю 2022 г.



перевезено  
грузов\*

**31,4** тыс. тонн

**101,4** ↑



грузооборот\*

**31,5** тыс. т-км

**101,3** ↑



перевезено  
пассажиров

**1,9** млн человек

**91,0** ↓



пассажиро-  
оборот

**29,6** млн пасс.-км

**89,0** ↓

\*Без субъектов малого предпринимательства

3

**Оборот розничной торговли  
и общественного питания**

# ОБОРОТ РОЗНИЧНОЙ ТОРГОВЛИ И ОБЩЕСТВЕННОГО ПИТАНИЯ

январь – декабрь 2023 г.

СЕВЕРО-КАВКАЗСТАТ

Оборот розничной торговли, млрд рублей

К январю – декабрю 2022 г. в %



всего по республике

**48,6**

**121,2 ↑**



пищевые продукты,  
включая напитки и  
табачные изделия

**25,4**

**119,1 ↑**



непродоволь-  
ственные товары

**23,2**

**123,7 ↑**

# ОБОРОТ РОЗНИЧНОЙ ТОРГОВЛИ И ОБЩЕСТВЕННОГО ПИТАНИЯ

январь – декабрь 2023 г.

СЕВЕРО-КАВКАЗСТАТ

Структура формирования оборота розничной торговли  
по хозяйствующим субъектам,  
в % к итогу в фактически действовавших ценах



Оборот общественного питания

**1,0** млрд рублей

К январю – декабрю 2022 г.

**120,0%** ↑

# 4

## Платные услуги населению



# ПЛАТНЫЕ УСЛУГИ НАСЕЛЕНИЮ

январь – декабрь 2023 г.

СЕВЕРО-КАВКАЗСТАТ

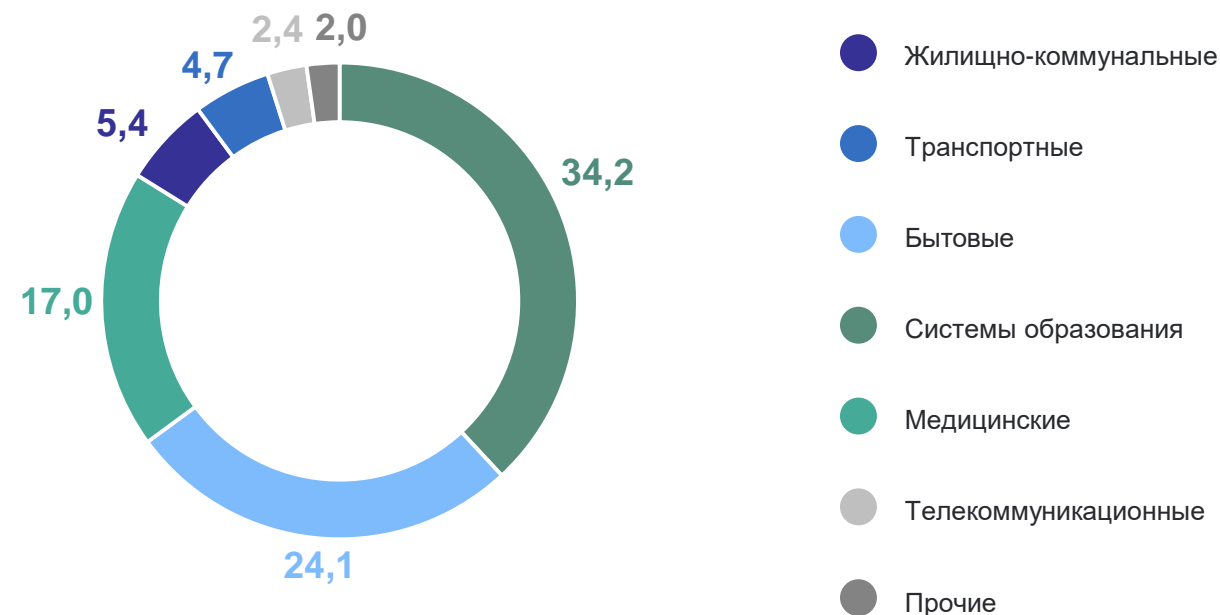
Объем платных услуг,  
оказанных населению

**10 353,1** млрд рублей

К январю – декабрю 2022 г.

**98,2%** ↓

Структура объема платных услуг по видам  
за январь – декабрь в % к итогу

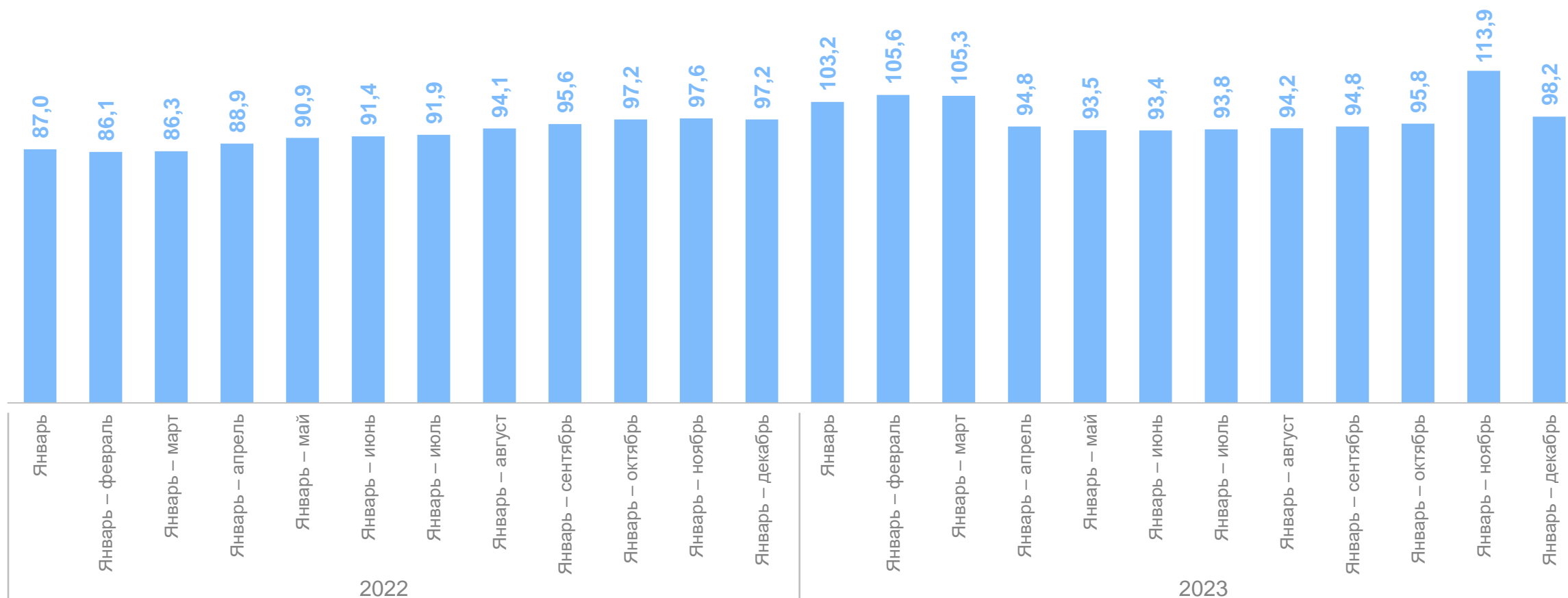


# ПЛАТНЫЕ УСЛУГИ НАСЕЛЕНИЮ

январь – декабрь 2023 г.

СЕВЕРО-КАВКАЗСТАТ

Объем платных услуг населению, в % к соответствующему периоду прошлого года



# ИНДЕКСЫ ЦЕН И ТАРИФОВ

декабрь 2023 г. в % к декабрю 2022 г.

Индекс потребительских  
цен и тарифов  
на товары и услуги **107,1 ↑**

Продовольственные  
товары **108,7 ↑**

Непродовольственные  
товары **107,5 ↑**

Услуги **102,2 ↑**

● Повышение ● Понижение ● Без изменений

# СЕВЕРО-КАВКАЗСТАТ

Сводный индекс цен на продукцию  
(затраты, услуги) инвестиционного  
назначения **96,2 ↓**

Индекс производителей  
промышленных товаров,  
реализуемых на внутренний рынок **118,4 ↑**

Индекс производителей  
сельскохозяйственной продукции **99,5 ↓**

5

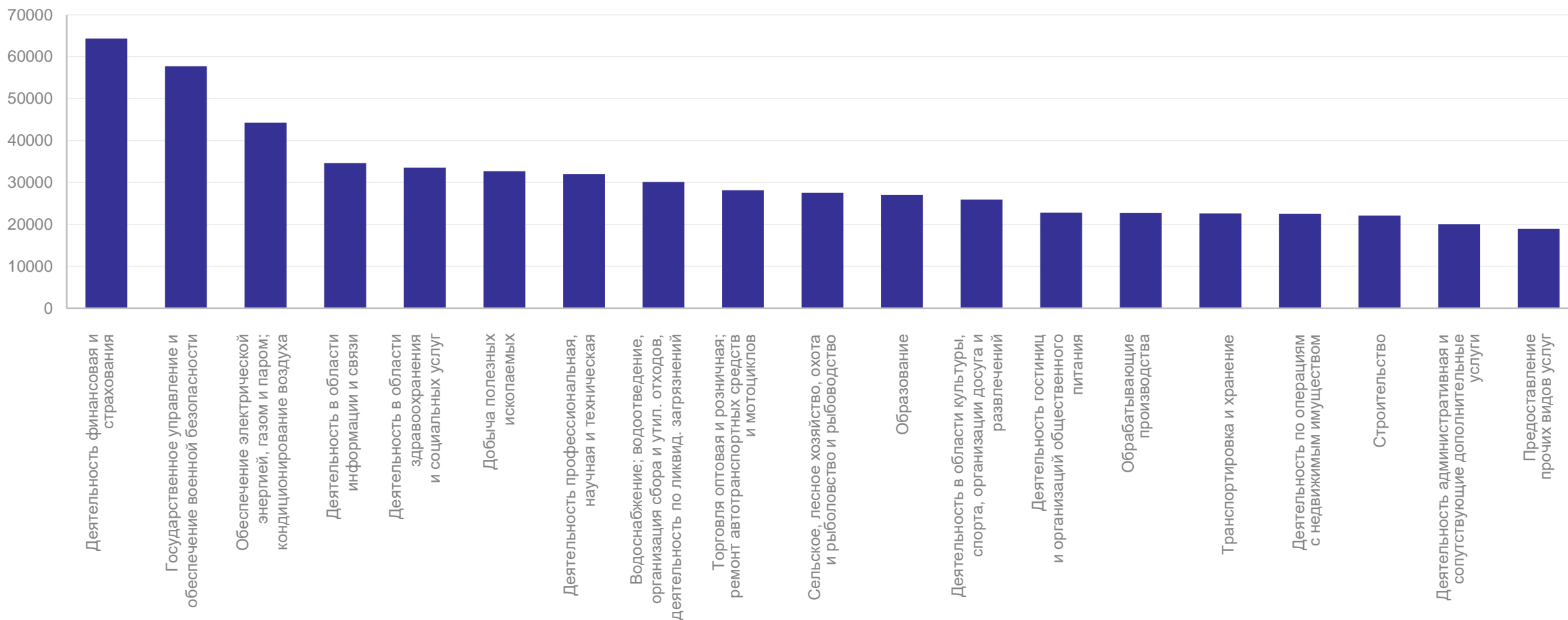
**Среднемесячная номинальная  
начисленная заработная плата**

# СРЕДНЕМЕСЯЧНАЯ НОМИНАЛЬНАЯ НАЧИСЛЕННАЯ ЗАРАБОТНАЯ ПЛАТА

январь – ноябрь 2023 г.

СЕВЕРО-КАВКАЗСТАТ

По отдельным видам экономической деятельности, рублей



# СРЕДНЕМЕСЯЧНАЯ НОМИНАЛЬНАЯ НАЧИСЛЕННАЯ ЗАРАБОТНАЯ ПЛАТА

январь – ноябрь 2023 г.

СЕВЕРО-КАВКАЗСТАТ



Средняя номинальная  
начисленная заработная плата

**34,9** тыс. рублей



К январю – ноябрю  
2022 г.

**109,1%** ↑

Реальная начисленная  
заработная плата к январю –  
ноябрю 2022 г.

**101,2%** ↑

Родившихся,  
человек

**7 104**

Браков,  
единиц

**894**

Умерших,  
человек

**1 518**

Разводов,  
единиц

**3 194**

Из них детей  
в возрасте до 1 года,  
человек

**32**

Прибывшие,  
человек

**7 246**

Естественный прирост,  
единиц

**5 586**

Выбывшие,  
человек

**5 409**